

### Före drifttagande

Produktens dammskyddsemballage skall tas bort före drifttagande, se vidare i produktens monteringsanvisning.

Före drifttagande skall anläggningen provtryckas. Provtryck upp till 900kPa. Vid läckage som beror på felaktigheter i produkten bekostar Swegon utbyte eller reparation av produkt. Eventuella kostnader eller följdskador som uppstår före provtryckning eller på grund av att provtryckning försumrats eller skett för sent ersätts inte av Swegon.

Kom ihåg, provtryckning är en säkerhetsåtgärd för att försäkra sig om att installationen är felfri och att skador ej uppkommit under transport, montage eller annan hantering. Således skall också hela installationen/slingan och där ingående produkter vara under uppsikt under hela provtryckningen.

Observera, om enheten skall kompletteras med annan elektrisk apparatur, som exempelvis belysning, måste provtryckningen av enheten ske före detta monteras.

### Injustering

Anvisningar om injustering och k-faktorer presenteras i foldern "Injusteringsanvisningar", som finns att hämta från vår hemsida på Internet.

### Funktion

Se produktens broschyrblad.

### Skötsel

Swegons kylbafflar kännetecknas bl.a av att de inte innehåller några rörliga delar. De kräver därför ej heller något annat underhåll än rengöring. Intervallet för rengöring varierar med typ av produkt, produktens placering och arten av verksamhet i lokalen. Rökning, partikelav-söndrande material, heltäckningsmattor och skrivare, är exempel på faktorer som påverkar rengöringsintervallet. Vid normala driftförhållanden kan intervallet för rengöring sättas till 5 år.

Lackerade ytor rengörs med mild tvällösning, använd aldrig lösningsmedel då detta kan skada den lackerade ytan.

Luftkanal (i förekommande fall) är rensbar genom renslock i luftkanalen.

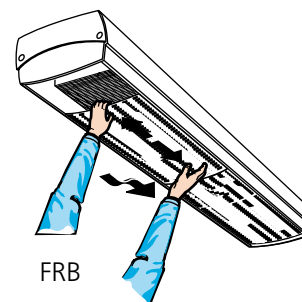
Konvektorer rengörs med dammsugarmunstycke som förs över konvektorns utvändiga yta.

Konvektorer monterade ovan undertak kräver generellt sällan rengöring på grund av de mycket låga lufthastigheter cirkulationsluften ger upphov till.

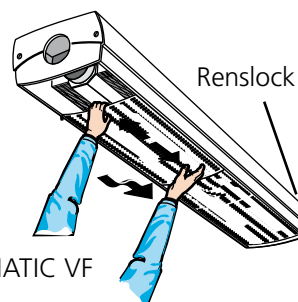
### Besiktning

Besiktning av upphängningsdetaljer och synliga lödpunkter skall göras i samband med rengöring. Om något sitter löst eller man finner vattendroppar på lödpunkter måste enheten ses över och eventuella felaktigheter åtgärdas.

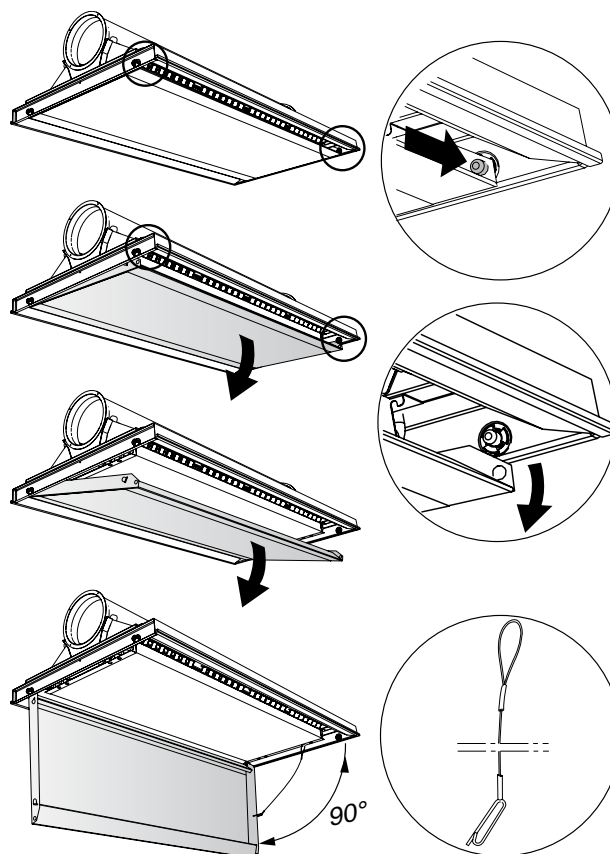
### Demontering av underdel



FRB



ADRIATIC VF



PACIFIC

Samtliga underdelar har monterade säkerhetslinor. Dessa ska inte demonteras.