

Installering timer ELQZ-1-406-1 GOLD/COMPACT/MIRUVENT

1. Generelt

Timersettet består av en mekanisk timer og en monteringsramme.

2. Bruksområde

Timeren brukes for forlenget høyfarts- eller lavfartsdrift utenom vanlige driftstider som er innstilt i aggregatets/takviftens interne koblingsur. Timeren kan også brukes til styring av aggregatet/takviften når det interne koblingsuret ikke brukes.

3. Funksjon

Aggregatet/takviften reguleres til aktuell driftsinnstilling via tilslutning fra timeren. Merk at man ikke kan nedjustere aggregatet/takviften til lavfart via timeren når det kjører på høyfart.

4. Montering

For innfelt montasje i bryterboks c-c 60 mm. Ved utvendig montasje brukes medfølgende monteringsramme.

5. Tekniske data

Kapslingsklasse	IP 20
Farge	Alpehvit
Materiale	Stålplate, termoplast. Inneholder ikke halogen PVC eller bly.
Indikasjon	Tid, 0-120 minutter
Dimensjoner:	
Trykknapp	81 x 81 x 22 mm
Montasjeramme (B x H x D)	85 x 85 x 44 mm



Front



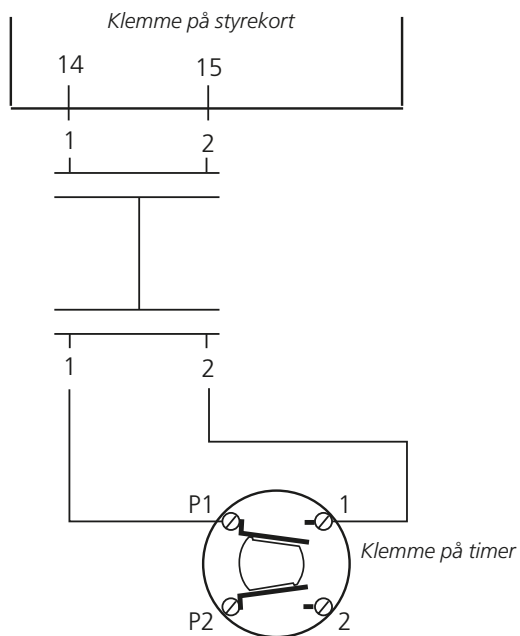
Tilkoplinger

6. Elektrisk tilkobling

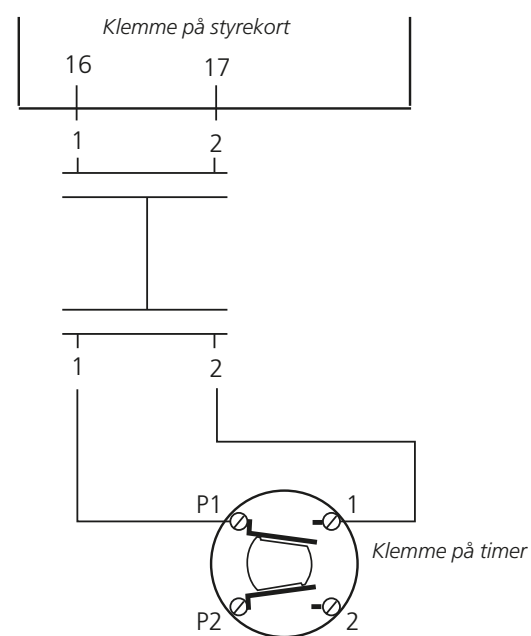
Elektrisk tilkobling skal utføres av godkjent elektriker i henhold til gjeldende forskrifter.

GOLD RX/PX/CX/SD, versjon E/F

Lavfart

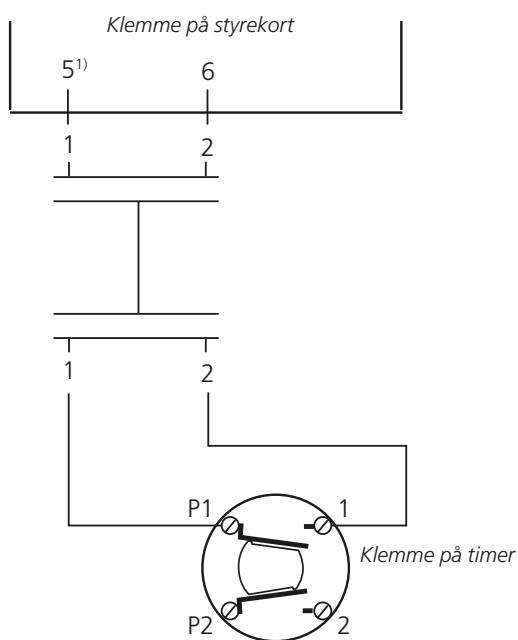


Høyfart

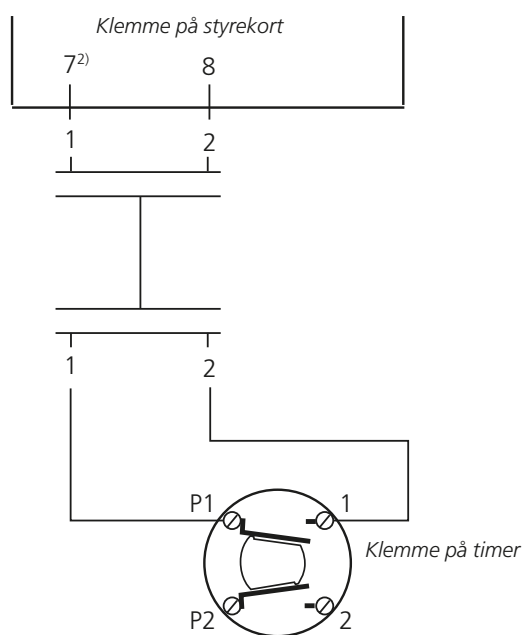


GOLD LP/COMPACT

Lavfart



Høyfart

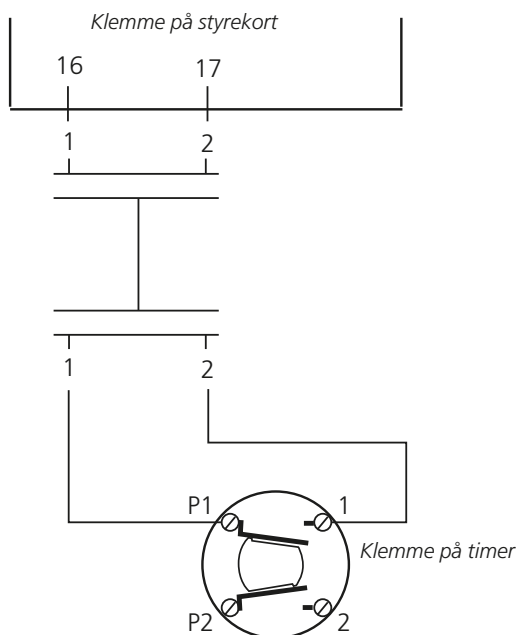


¹⁾ Funksjonen ekstern lavfart skal velges i terminalen, se Installasjons- og vedlikeholdsanvisning.

²⁾ Funksjonen ekstern høyfart skal velges i terminalen, se Installasjons- og vedlikeholdsanvisning.

MIRU Control

Lavfart



Høyfart

