

Installasjonsanvisning

Kabeladapter, GOLD SD

1. Generelt

Kabeladapter brukes til å koble sammen et tilluftsaggregat og et avtrekksaggregat med felles styreenhet plassert i et av aggregatene. Aggregat med styreenhet har teksten IQlogic på produktskiltet.

2. Montering

I GOLD-aggregat uten styreenhet er det montert en kabeladapter i elskapet, og det følger med en kabeladapter som ikke er montert.

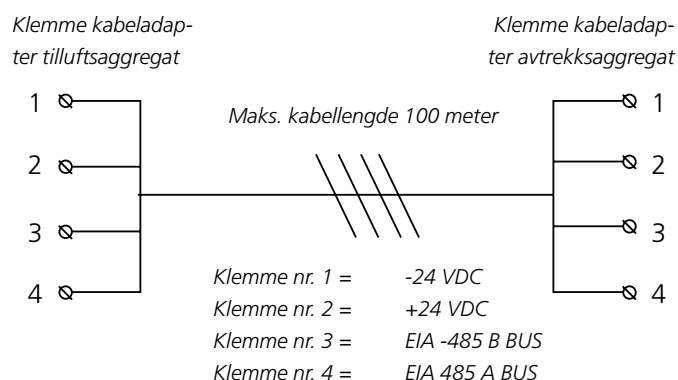
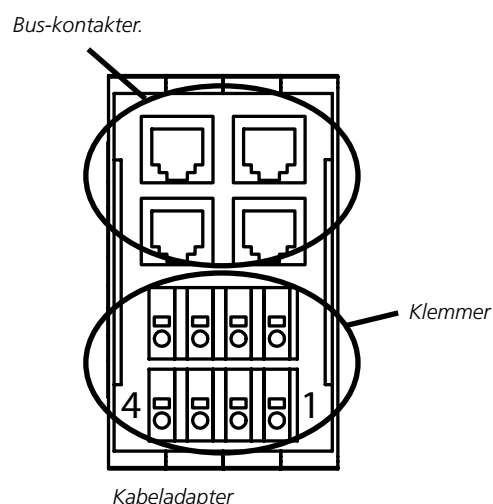
Den umonterte adapteren skal monteres på DIN-skinne i elskapet på GOLD-aggregat med styreenhet. Se skisser på følgende sider.

3. Elektrisk tilkobling

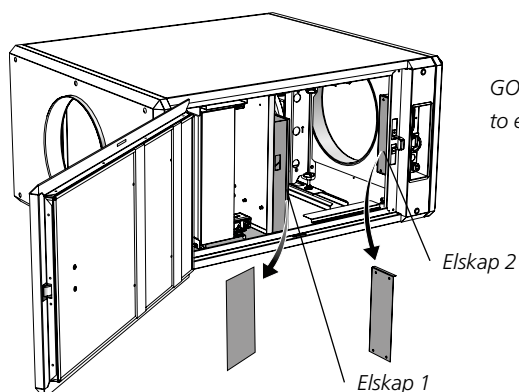
Medfølgende bus-kabel kobles mellom bus-kontakt på styreenheten og kabeladapter. Se skisser på følgende sider.

Kabel mellom tillufts- og avtrekksaggregat kobles fra klemme til klemme, dvs. fra klemme nr. 1 i tilluftsaggregatet til klemme nr. 1 i avtrekksaggregatet, se skisse til høyre. Bruk et av hullene i de avlange, gummibelagte kabelgjennomføringene på aggregatets inspeksjonssider for å føre kablet inn i elskapet.

Kabel mellom aggregatene inngår ikke i leveransen. Partvunnet kabel anbefales. Et kabelpar brukes til 24 V og det andre paret til busskommunikasjon.



3.1 GOLD SD, størrelse 04/05, 08 og 12

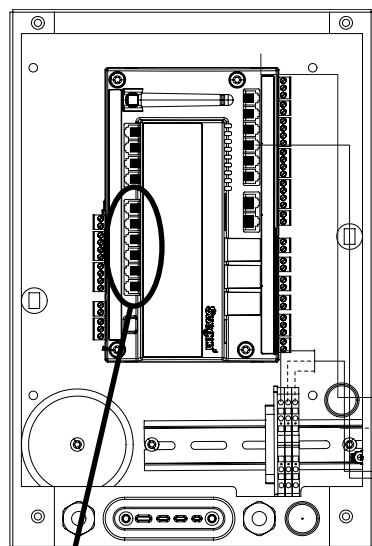


GOLD SD størrelse 04/05, 08 og 12 inneholder to elskap, her kalt elskap 1 og 2.

GOLD SD, størrelse 04/05, 07/08 og 11/12, versjon E/F

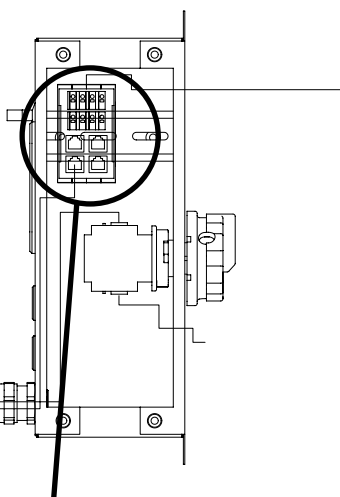
GOLD-aggregat med styreenhet

Elskap 1.



Medfølgende bus-kabel kobles fra en av disse bus-kontaktene på styreenheten til valgfri bus-kontakt på kabeladapter.

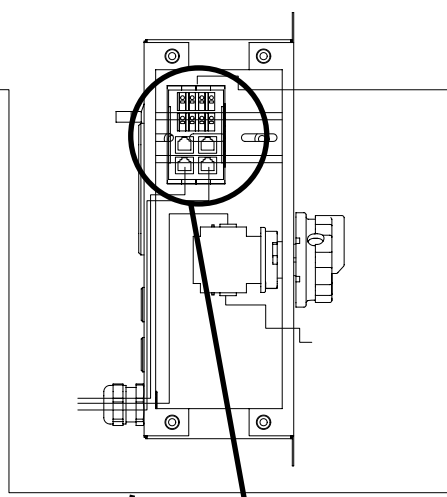
Elskap 2.



Kabeladapter er ikke montert. Kabeladapter som følger med GOLD-aggregatet uten styreenhet monteres på tilsvarende måte i dette elskapet.

GOLD-aggregat uten styreenhet

Elskap 2.

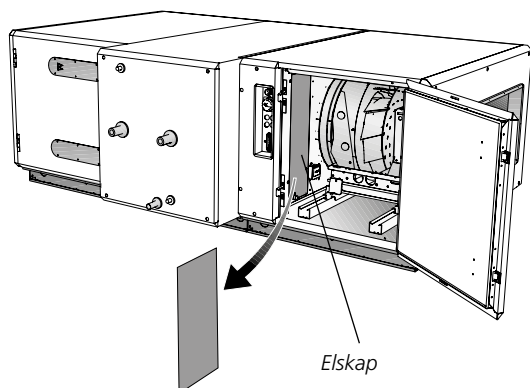


Kabeladapter er montert.


OBS! Hvis varmegjennvinningsbatterier er valgt som tilbehør til størrelse 12, skal bus-kabel trekkes via kabeladapter i rørkoblingsenhetens elskap.

3.2 GOLD SD, størrelse 14-120

GOLD SD, størrelse 14-80, versjon E/F

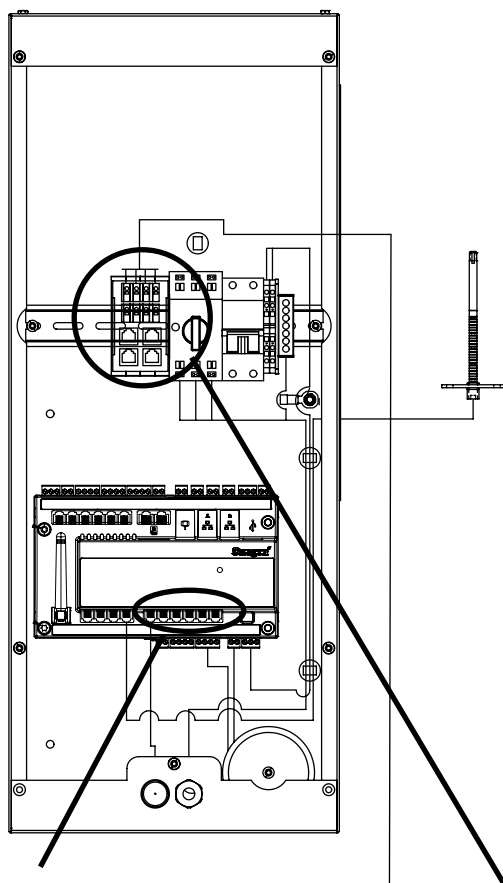


GOLD SD, størrelse 100/120, versjon E/F

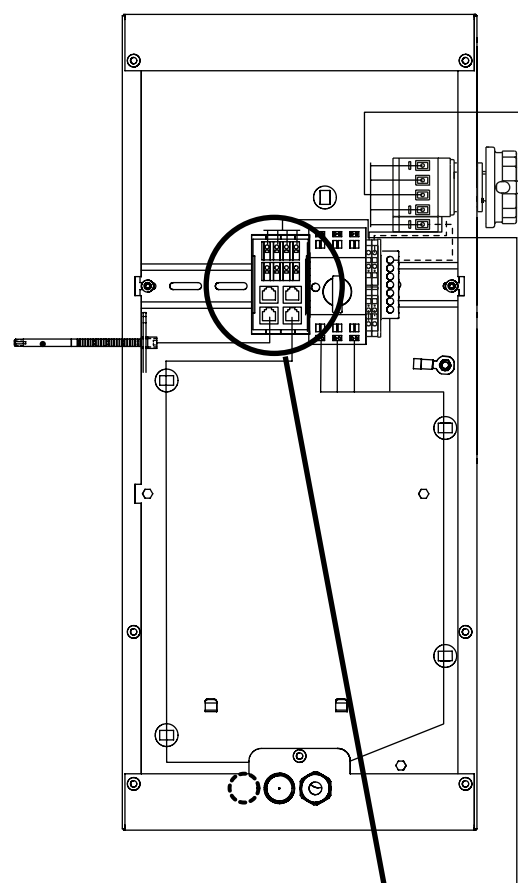


GOLD-aggregat med styreenhet

GOLD-aggregat uten styreenhet



Medfølgende bus-kabel kobles fra en av disse bus-kontaktene på styreenheten til valgfri bus-kontakt på kabeladapter.



Kabeladapter er ikke montert. Kabeladapter som følger med GOLD-aggregatet uten styreenhet monteres på tilsvarende måte i dette elskapet.

Kabeladapter er montert.

OBS! Hvis varmegjenvinningsbatterier er valgt som tilbehør, skal bus-kabel trekkes via kabeladapter i rørkoblings-enhetens elskap.

