



Detta är en översikt som kan fästas på eller vid aggregatet. Utförlig information lämnas i i installations- och skötselavvisningen

NORMAL DRIFT – TILLFÄLLIG ÄNDRING

Normalt fungerar COMPACT Heat automatiskt efter det att inställningar har gjorts. För särskilda behov finns dock möjlighet att tillfälligt ändra luftflöde.

Tillfälliga ändringar aktiveras genom att stega ned till önskad funktion med -knappen och bekräfta med -knappen på manöverpanelen.

Om t ex lokalen skall användas en kväll och kopplingsuret då har styrt aggregatet till lågfart kan ÖVERTIDSDRIFT aktiveras. Då går aggregatet på högfart under inställd tid (fabriksinställning 45 minuter).


Om t ex många personer vistas i lokalen kan VÄDRING aktiveras (lämpligen under en rast). Då går aggregatet på maxfart under inställd tid (fabriksinställning 15 minuter) och strävar efter att uppnå en inställd tilluftstemperatur.


Innan lokalen skall användas och om temperaturen i lokalen är för låg kan VÄRMNING aktiveras under en inställd tid (fabriksinställning 45 minuter). När frånlufts-/rumstemperaturen uppnår ett inställt värde avbryts funktionen VÄRMNING. **OBS! Skall ej aktiveras när personer vistas i lokalen.**

Om ännu snabbare uppvärmning av lokalen önskas kan VÄRMNING + RECIRK. aktiveras under en inställd tid (fabriksinställning 45 minuter). Rumsluft cirkulerar då genom aggregatet och ingen uteluft tas in. När frånlufts-/rumstemperaturen uppnår ett inställt värde avbryts funktionen VÄRMNING + RECIRK.

OBS! Skall ej aktiveras när personer vistas i lokalen.

När inställd tid för funktioner ovan har gått ut återgår COMPACT Heat automatiskt till normaldrift.

Funktioner ovan kan avbrytas manuellt innan inställd tid gått ut genom att trycka på -knappen på manöverpanelen och därefter välja NORMALDRIFT.



LARM

När ett larm är aktiverat visas larmtext i displayen. Larmtexten förklarar felet och ett nummer hänvisar till utförlig förklaring i skötselinstruktionen.

Samtidigt blinkar röd lysdiod på manöverpanelen.

Driftsansvarig person kontaktas för att åtgärda felet.

