



Dette er en oversikt som kan festes på eller ved aggregatet. Utførlig informasjon gis i installasjons- og vedlikeholdsanvisningen

NORMAL DRIFT – MIDLERTIDIG ENDRING

Normalt fungerer COMPACT Air automatisk etter at innstillinger er foretatt. Ved spesielle behov er det imidlertid mulig å endre luftmengde midlertidig.

Midlertidige endringer aktiveres ved å gå ned til ønsket funksjon med -knappen og bekrefte med -knappen på betjeningspanelet.

√ **NORMAL DRIFT**
FORLENGET DRIFT
LUFT >>


Hvis lokalet for eksempel skal brukes på kveldstid, og kopplingsuret da har styrt aggregatet til lavfart, kan OVERTIDSDRIFT aktiveres. Da går aggregatet på høfart i innstilt tid (fabrikkinstilling 45 minutter).

NORMAL DRIFT
√ **FORLENGET DRIFT**
LUFT >>

Hvis mange personer oppholder seg i lokalet, kan LUFTING (VÅDRING) aktiveres (egner seg for eksempel i pauser). Da går aggregatet på maksfart i innstilt tid (fabrikkinstilling 15 minutter), og tilstreber å oppnå innstilt tilluftstemperatur.

NORMAL DRIFT
FORLENGET DRIFT
√ **LUFT** >>

Når innstilt tid for OVERTIDSDRIFT og LUFTING har gått ut, vender COMPACT Air automatisk tilbake til normal drift.

OVERTIDSDRIFT og LUFTING kan avbrytes manuelt før innstilt tid har gått ut, ved å trykke på -knappen på betjeningspanelet og deretter velge NORMAL DRIFT.

ALARM (LARM)

Når en alarm er aktivert, vises alarmtekst på displayet. Alarmteksten forklarer feilen, og et nummer henviser til utførlig forklaring i vedlikeholdsanvisningen.

Samtidig blinker en rød lysdiode på betjeningspanelet.

Driftsansvarlig kontaktes for å rette opp feilen.

*** ALARM Nr. 7 ***
AVTREKKS LUFT TEMP.
GIVER DEFEKT
RES?