



Ce document doit être disponible dans la centrale de traitement d'air ou à proximité.
Pour plus d'informations, voir les instructions d'installation et de maintenance.

FONCTIONNEMENT NORMAL – MODIFICATION TEMPORAIRE

Généralement, la centrale COMPACT Heat ne nécessite aucune intervention après l'introduction des nouveaux paramètres. Toutefois, dans certaines circonstances, le débit d'air doit être adapté. Pour effectuer un changement temporaire, sélectionner la fonction souhaitée à l'aide de la touche  et confirmer avec la touche  du panneau de commande.

√ FONCTIONMT NORMAL
FONCTMT PROLONGÉ
AÉRATION >>

Lorsque la pièce doit par exemple être utilisée le soir et que l'horloge est réglée pour faire fonctionner la centrale à basse vitesse, activer le FONCTIONNEMENT PROLONGÉ. Les ventilateurs de l'unité fonctionneront alors à grande vitesse pour une durée déterminée (réglage d'usine: 45 minutes).

FONCTIONMT NORMAL
√ FONCTMT PROLONGÉ
AÉRATION >>

Lorsque de nombreuses personnes occupent la pièce simultanément, la fonction d'AÉRATION peut être activée (de préférence lors d'une pause). Les ventilateurs de l'unité fonctionneront alors à grande vitesse pour une durée déterminée (réglage d'usine: 15 minutes) afin d'essayer d'obtenir la température d'air introduit prédéfinie.

FONCTIONMT NORMAL
FONCTMT PROLONGÉ
√ AÉRATION >>


Lorsque la température de la pièce est trop basse, activer la fonction de CHAUFFAGE pour une durée prédéfinie (réglage d'usine: 45 minutes) et avant toute utilisation de la pièce. Lorsque la température de l'air extrait/air ambiant atteint une valeur prédéfinie, la fonction de CHAUFFAGE est arrêtée. **Important! Cette fonction ne peut pas être activée en présence de personnes dans la pièce.**

FONCTMT PROLONGÉ
AÉRATION
√ CHAUFFAGE >>

Pour chauffer la pièce plus rapidement, activer la fonction CHAUFF. + RECYCLAGE pour une période prédéfinie (réglage d'usine: 45 minutes). L'air ambiant est alors brassé par la centrale de traitement d'air qui ne pompe pas d'air depuis l'extérieur. Lorsque la température de l'air extrait/air ambiant atteint une valeur prédéfinie, la fonction de CHAUFF. + RECYCLAGE est arrêtée. **Important! Cette fonction ne peut pas être activée en présence de personnes dans la pièce.**

AÉRATION
CHAUFFAGE
CHAUFF. + RECYCLAGE >>

Lorsque la durée des fonctions ci-dessus est écoulée, la centrale COMPACT Heat retourne automatiquement en mode normal de fonctionnement.

Ces deux fonctions peuvent être annulées avant le moment prévu à l'aide de la touche  du panneau de commande et en sélectionnant ensuite FONCTIONNEMENT NORMAL.

ALARMES

Lorsqu'une alarme est activée, le texte correspondant est affiché sur l'écran. Ce texte explique le problème et peut également faire référence à une explication détaillée des instructions de maintenance.

Parallèlement, une diode rouge clignote sur le panneau de commande.

La personne responsable du fonctionnement de l'unité doit alors être contactée pour solutionner le problème.

*** ALARM No.7 ***
AIR DE EXTRAIT,
SONDE DEFECTUEUSE.
RES?

L'unité doit toujours être calibrée lorsque les filtres à air sont remplacés!