

# Монтаж таймера ELQZ-1-406-1 GOLD/COMPACT/MIRUVENT

## 1. Общие сведения

Комплект таймера состоит из механического таймера и монтажной рамки.

## 2. Область применения

Таймер используется для удлиненной работы режимов Высокой или Низкой скорости сверх установленного во внутреннем таймере агрегата/крышного вентилятора времени работы. ELQZ-1-406-1 может также применяться для управления агрегатом/крышным вентилятором, в котором внутренний таймер не используется.

## 3. Работа

Агрегату/крышному вентилятору задается актуальный режим работы путем замыкания контакта таймером. Необходимо учитывать, что с помощью таймера нельзя установить для агрегата/крышного вентилятора режим Низкой Скорости, когда он работает в режиме Высокой скорости.

## 4. Монтаж

Для монтирования в аппаратную коробку - межцентровое расстояние 60 мм.

Для накладного монтажа используется поставляемая монтажная рамка.

## 5. Технические данные

Класс защиты	IP 20
Цвет	Белый
Материал	Листовая сталь, термопластик. Не содержит ПВХ или свинец.
Индикация	Время, 0-120 минут
Размеры:	
Кнопка	81x81x22 мм
Монтажная рамка (ВxHxD)	85x85x44 мм



Передняя сторона



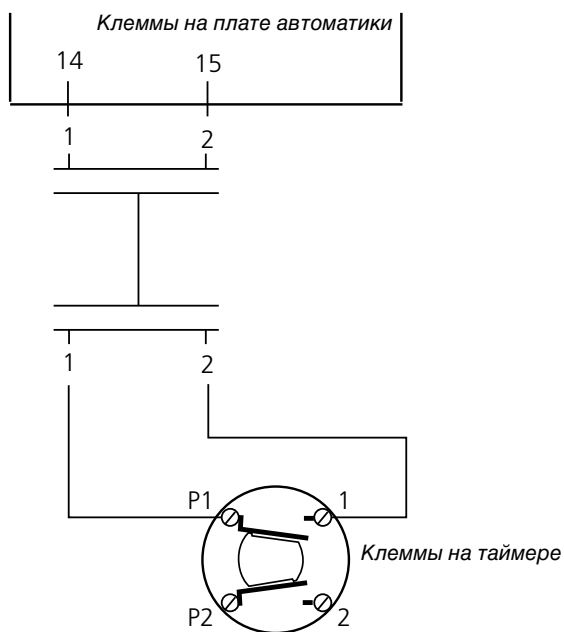
Подключения

## 6. Электрические подключения

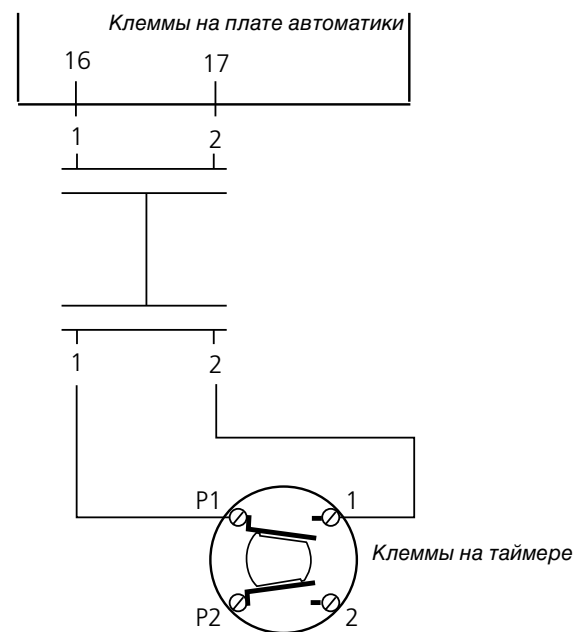
Выполняются квалифицированным специалистом согласно действующим инструкциям.

### GOLD RX/IPX/CX/SD, версия E/F

#### Низкая скорость

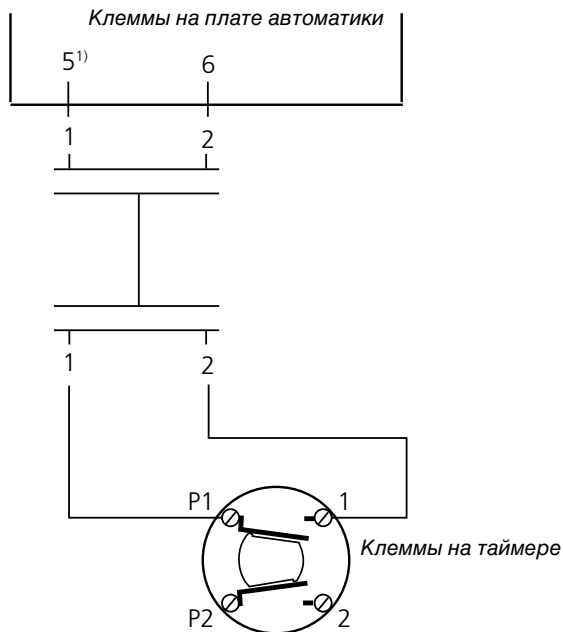


#### Высокая скорость

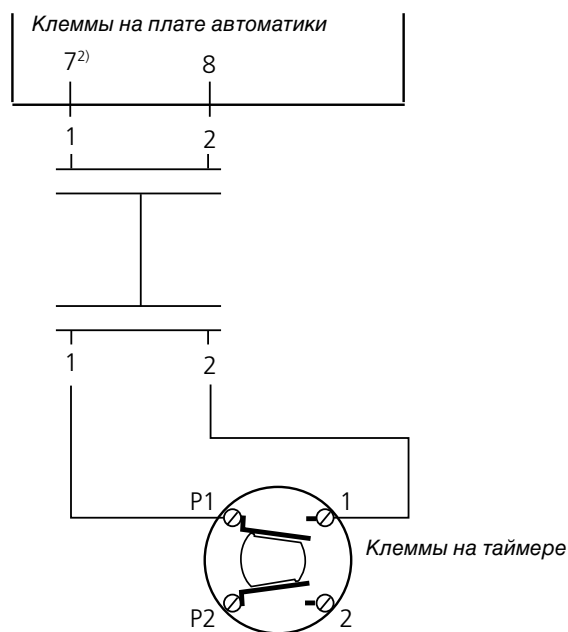


## GOLD LP/COMPACT

### Низкая скорость



### Высокая скорость

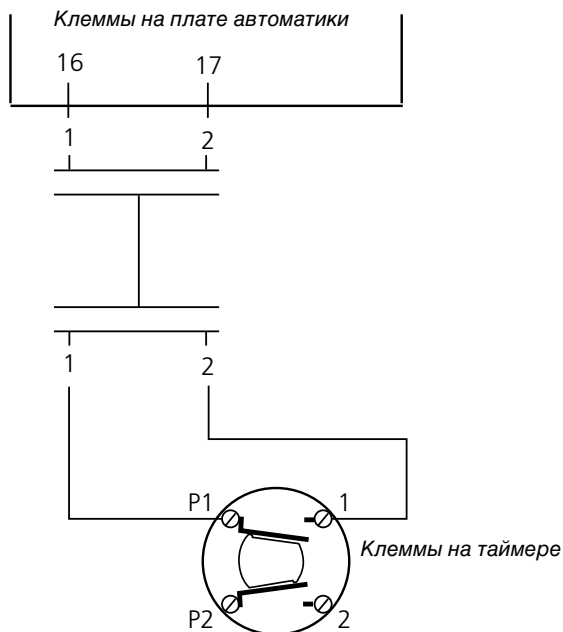


<sup>1)</sup> Функция Внешняя Низкая Скорость должна выбираться в ручном терминале, см. Инструкцию по эксплуатации и обслуживанию агрегата.

<sup>2)</sup> Функция Внешняя Высокая Скорость должна выбираться в ручном терминале, см. Инструкцию по эксплуатации и обслуживанию агрегата.

## MIRU Control

### Низкая скорость



### Высокая скорость

