

Specifikationer

Innehållsförteckning

Luftbehandlingsaggregat.....	192
Aggregatsektioner.....	198
Kanaltillbehör, ej isolerade	198
Kanaltillbehör, i isolerat hölje.....	202
Blandningsdel SILVER C SD.....	207
Huvar	207
Komponentlåda	207
Filter	208
Utomhusmontage	209
Extra tillbehör	210

Specifikation

Luftbehandlingsaggregat SILVER C RX, roterande värmeväxlare

SILVER C

SILV-aa-b-RX

Storlek: 04, 05, 07, 08, 11, 12, 14, 20, 25, 30, 35, 40, 50, 60, 70, 80, 100, 120

Version:

E

Konfiguration:

Storlek:	04, 05, 07, 08, 11, 12, 14, 20, 25, 30, 35, 40, 50, 60, 70, 80, 100, 120
Fläktplacering:	1, 2 (endast stl. 11-80)
Ytbehandling rotor:	Standard Hygroskopisk Epoxibehandlad Sorption
Utförande:	Höger Vänster
Effektvariant:	1 2 (endast stl. 05, 08, 12, 20, 30, 60, 80, 120)
Anslutning uppåt	Ingen Intag (stl. 14-30) Utblås (stl. 14-40) Intag och utblås (stl. 14-30)
Recirkulationsdel:	Utan Med (stl. 50-80)
Utblåsriktning övre fläkt (stl. 50-120)	Framåt uppåt
Anslutningsgavel: (fyra val)	Utan Med
Bottenbalk (tillval stl. 04-08 standard övriga storlekar)	Utan Med
Förfilter tilluft:	Utan G4 Aluminium
Förfilter frånluft:	Utan G4 Aluminium

Specifikation

Luftbehandlingsaggregat SILVER C RX Top, roterande värmeväxlare

SILVER C

SILV-aa-b-RX-TOP

Storlek: 04, 05, 07, 08, 11, 12 |
 Version: E |

Konfiguration:

Ytbehandling rotor: Standard
 Hygroskopisk
 Epoxibehandlad

Utförande: Höger
 Vänster

Bottenbalk
 (tillval stl. 04-08 standard övriga storlekar) Utan
 Med

Luftbehandlingsaggregat SILVER C PX, plattvärmeväxlare

SILVER C

SILV-aa-b-PX

Storlek: 04, 05, 07, 08, 11, 12, 14, 20, 25, 30 |
 Version: E |

Konfiguration:

Storlek: 04, 05, 07, 08, 11, 12, 14, 20, 25, 30

Fläktplacering: 3

Ytbehandling vxv: Standard
 Epoxibehandlad

Temperaturverkningsgrad: Hög verkningsgrad (MTE)
 Normal verkningsgrad (MPE)

Avfrostning: Sektionsavfrostning
 Standard frostskydd

Utförande: Höger
 Vänster

Effektvariant: 1
 2 (endast stl. 05, 07, 08, 11, 12, 20, 30)

Anslutning uppåt: Ingen
 Intag vänster (stl. 14-30)
 Intag höger (stl. 14-30)
 Intag vänster och höger (stl. 14-30)

Anslutningsgavel: (fyra val) Utan
 Med

Förfilter tilluft: Utan
 G4
 Aluminium

Förfilter frånluft: Utan
 G4
 Aluminium

Specifikation

Luftbehandlingsaggregat SILVER C CX, batterivärmeväxlare

SILVER C

Storlek: 35, 40, 50, 60, 70, 80, 100, 120
 Version: E2

SILV-aa-b-CX

Konfiguration:

Storlek: 35, 40, 50, 60, 70, 80, 100, 120
 Fläktplacering: Fläktplacering 1
 Fläktplacering 2
 Fläktplacering 4 (endast stl. 100/120)
 Fläktplacering 5 (endast stl. 100/120)

Utförande: Höger
 Vänster
 Tilluft uppe (endast stl. 100/120,
 fläktplacering 4 och 5)
 Tilluft nere (endast stl. 100/120,
 fläktplacering 4 och 5)

Effektvariant: 1
 2 (endast stl. 60, 80, 120)

Recirkulationsdel: Utan
 Med (stl. 50-80)

Utblåsriktning
 övre fläkt: Framåt
 Uppåt

Fyllning (ej stl. 100/120): Ofylld

Anslutningsgavel:
 (fyra val): Utan
 Med

Förfilter tilluft: Utan
 G4
 Aluminium

Förfilter frånluft: Utan
 G4
 Aluminium

Rörkopplingsenhet

Aggregatstorlek:
 35, 40 = 40
 50, 60 = 60
 70, 80 = 80
 100, 120 = 120

TBXZ-4-42-aa

Golvstativ till rörkopplingsenhet

Aggregatstorlek:
 35-80 = 2
 100/120 = 3

TBXZ-2-43-a

Specifikation

Luftbehandlingsaggregat SILVER C SD

SILVER C SD

Storlek: 04, 05, 07, 08, 11, 12, 14, 20, 25, 30, 35, 40, 50, 60, 70, 80, 100, 120

Version:

E/E2*

SILVER C-aa-b-SD

Konfiguration:

Storlek: 04, 05, 07, 08, 11, 12, 14, 20, 25, 30, 35, 40, 50, 60, 70, 80, 100, 120

Filterdel
(endast storlek 14-120)

Utan
F7

Batterivärmeväxlare
(endast storlek 12-120)

Utan
Med, tilluftsaggregat
Med, frånluftsaggregat

Utförande

Höger
Vänster

Effektvariant:

1
2 (endast stl. 05, 08, 12, 20, 30,
60, 80, 120)

Anslutning uppåt

Ingen
Utblås (stl. 14-120)

Anslutningsgavel:
(två val)

Utan
Med

Bottenbalk
(tillval stl. 04-08
standard övriga storlekar)

Utan
Med

Förfilter:

Utan
G4
Aluminium

* E = storlek 04-08, E2 = storlek 11-120

Rörkopplingsenhet

Aggregatstorlek:

12, 14, 20	= 20
25, 30	= 30
35, 40	= 40
50, 60	= 60
70, 80	= 80
100, 120	= 120

TBXZ-4-42-aa

Golvstativ till rörkopplingsenhet

Aggregatstorlek:

11-20	= 1
25-120	= 2
100/120	= 3

TBXZ-2-43-a

Filtersats, pleatfilter SILVER C SD 04-12 TBSDS-1-aa-b

För en luftriktning

För aggregatstorlek:

04, 05	= 05
07, 08	= 08
11, 12	= 12

Filterklass:

F5	= 5
F7	= 7

Specifikation

Ersättningsmaterial

Filtersats, påse SILVER C RX/PX/CX	TBFZ-2-01-aa-b
För en luftriktning	
För aggregatstorlek:	
04, 05	= 05
07, 08	= 08
11, 12	= 12
14, 20	= 20
25, 30	= 30
50, 60	= 60
70, 80	= 80
100, 120	= 120
Filterklass:	
F7	= 7

Filtersats, påse SILVER C RX/CX	TBFZ-3-01-aa-b
För en luftriktning	
För aggregatstorlek:	
35, 40	= 40
Filterklass:	
F7	= 7

Filtersats, pleatfilter 300 mm	TBFZ-2-03-aa-b
För en luftriktning, till SILVER C RX/PX 14-30, luftintag ovanifrån	
För aggregatstorlek:	
14, 20	= 20
25, 30	= 30
Filterklass:	
F7	= 7

Filtersats, pleatfilter SILVER C SD 04-12	TBFZ-1-05-aa-b
För en luftriktning	
För aggregatstorlek:	
04, 05	= 05
07, 08	= 08
11, 12	= 12
Filterklass:	
F5	= 5
F7	= 7

Filtersats, pleatfilter SILVER C RX Top	TBFZ-1-09-a
För en luftriktning.	
Storlek	
04, 05	= 05
07, 08	= 08
11, 12	= 12

Filtersats, påse SILVER C SD 14-120	TBFZ-1-06-aa-b
För en luftriktning,	
För aggregatstorlek:	
14, 20	= 20
25, 30	= 30
35, 40	= 40
50, 60	= 60
70, 80	= 80
100, 120	= 120
Filterklass:	
F7 = 7	= 7

Filtersats, förfilter TBFA	TBFZ-1-08-aaa-aaa-b
För en luftriktning	
Anslutningsmått:	
Ø 315	= 000-031
Ø 400	= 000-040
Ø 500	= 000-050
□ 1000x400	= 100-040
□ 1200x500	= 120-050
□ 1400x600	= 140-060
□ 1600x800	= 160-080
□ 1800x1000	= 180-100
□ 2400x1200	= 240-120
Filtertyp:	
Aluminium	= 1
Kompakt	= 2

Filtersats, förfilter i intagsdel TBTF	TBFZ-2-10-aa
För en luftriktning	
Storlek	
04, 05	= 05
07, 08	= 08
11, 12	= 12
14, 20	= 20
25, 30	= 30
35, 40	= 40

Specifikation

Filtersats, kolfilter

För en luftriktning

Storlek	
17	= 017
24	= 024
36	= 036
50	= 050
72	= 072
98	= 098

TBFZ-1-11-aaa

Filtersats, förfilter i aggregat SILVER C SD

För en luftriktning

För aggregatstorlek:

04, 05	= 05
07, 08	= 08
11, 12	= 12
14, 20	= 20
25, 30	= 30
35, 40	= 40
50, 60	= 60
70, 80	= 80
100, 120	= 120

TBFZ-1-16-aa-b

Filtersats, påse, efterfilterdel TCFB

För en luftriktning

För aggregatstorlek:	
04, 05	= 05
07, 08	= 08
11, 12	= 12
14, 20	= 20
25, 30	= 30
35, 49	= 40
50, 60	= 60
70, 80	= 80
100, 120	= 120

TBFZ-1-14-aa-b

Filterklass:	
F7	= 7
F9	= 9

Filtertyp:

Kompakt	= 1
Aluminium	= 2

Filtersats, förfilter i aggregat SILVER C RX/PX/CX

För en luftriktning

För aggregatstorlek:	
04, 05	= 05
07, 08	= 08
11, 12	= 12
14, 20	= 20
25, 30	= 30
35, 40	= 40
50, 60	= 60
70, 80	= 80
100, 120	= 120

TBFZ-1-15-aa-b

Filtertyp:	
Kompakt	= 1
Aluminium	= 2

Specifikation

Aggregatsektioner

Recirkulationsdel

För returluft.

Storlek	11, 12	= 12
	14, 20	= 20
	25, 30	= 30
	35, 40	= 40
	100, 120	= 120

TCBRS-1-aa

Konfiguration:

Fläktplacering

- 1
- 2
- 3

Utförande:

Höger

Vänster

SILVER C-storlek (endast TCBRS-1-12)

11

12

Effektvariant (endast SILVER C-storlek 11)

1

2

Motor

Med

Föribgångsdel

För att leda frånluft förbi värmeväxlare och filter.

Storlek	11/12	= 12
	14/20	= 20
	25/30	= 30
	35/40	= 40

TCBPS-1-aa

Konfiguration*:

Fläktplacering

- 1
- 2

Utförande:

Höger

Vänster

SILVER C-storlek (endast TCBPS-1-12)

11

12

Effektvariant (endast SILVER C-storlek 11)

1

2

* Föribgångsdel kan endast väljas till SILVER C RX/ICX, stl. 11-40, med frånluftsfläkt i övre plan, d v s med konfiguration Fläktplacering 1/Utförande höger eller Fläktplacering 2/Utförande vänster.

Kanalvändardel

För returluft.

Storlek	11, 12	= 12
	14, 20	= 20
	25, 30	= 30

TCRSS-1-aa

Konfiguration:

Anslutning i taket

Utan

Med

Kanaltillbehör, ej isolerade

Spjäll

Spjäll med motor

Täthetsklass 3

Version

Version 2*	= 2
Version 4**	= 4

Kanalanslutning dimension:

Ø 315	= 000-031
Ø 400	= 000-040
Ø 500	= 000-050
□ 600x300	= 060-030
□ 800x400	= 080-040
□ 1000x400	= 100-040
□ 1200x500	= 120-050
□ 1400x600	= 140-060
□ 1600x800	= 160-080
□ 1800x1000	= 180-100
□ 2400x1200	= 240-120
□ 2500x800***	= 250-080

Spjällblad:

Oisolerade (ej 250-080)

Isolerade
(endast rektangulära spjäll)

Spjällmotor:

Utan = 0

Med fjäderåtergång = 1

On/off = 2

Modulerande med fjäderåtergång = 3

(endast rektangulära spjäll storlek 100-040 – 250-080 och cirkulärt spjäll Ø 500)

* Kanalanslutning dimension: 000-031, 000-040, 000-050

** Kanalanslutning dimension: 060-030, 080-040, 100-040, 120-050, 140-060, 160-080, 180-100, 240-120, 250-080

*** Till SILVER C stl. 100/120 med fläktutlopp uppåt.

Specifikation

Ljuddämpare

Aggregatljuddämpare

Kanalanslutning dimension

Ø 500

□ 600x300

□ 800x400

□ 1000x400

□ 1200x500

□ 1400x600

□ 1600x800

□ 1800x1000

□ 2400x1200

TBDA-1-aaa-aaa-bbb

= 000-050

= 060-030

= 080-040

= 100-040

= 120-050

= 140-060

= 160-080

= 180-100

= 240-120

Längd:

1200 mm

650 mm

650 mm

650 mm

650 mm

650 mm

650 mm

1250 mm

1250 mm

För ljuddämpare:

Ø 500

□ 600x300

□ 800x400

□ 1000x400

□ 1200x500

□ 1400x600

□ 1600x800

□ 1800x1000

□ 2400x1200

= 120

= 065

= 065

= 065

= 065

= 065

= 065

= 125

= 125

Aggregatljuddämpare

Kanalanslutning dimension

Ø 315

Ø 400

Längd:

800 mm

1100 mm

För ljuddämpare:

Ø 315

Ø 400

TBDA-2-aaa-aaa-bbb

= 000-031

= 000-040

= 080

= 110

Luftvärmare

Luftvärmare, vatten

(stl. 05-12)

Anslutning dimension:

Ø 315

Ø 400

Ø 500

Utförande:

Standard

Effektvariant:

Effektvariant 1

(utförande standard)

Effektvariant 2

(endast stl Ø 400 och Ø 500)

TBLA-5-aaa-aaa-b-c

= 000-031

= 000-040

= 000-050

= 2

= 1

= 2

Specifikation

Luftvärmare, vatten (stl. 05-40)

Anslutning dimension:

Ø 315

Ø 400

Ø 500

□ 600x300

□ 800x400

□ 1000x400

□ 1200x500

□ 1400x600

□ 1600x800

□ 1800x1000

□ 2400x1200

TBLA-4-aaa-aaa-b-c

= 000-031

= 000-040

= 000-050

= 060-030

= 080-040

= 100-040

= 120-050

= 140-060

= 160-080

= 180-100

= 240-120

Utförande:

Thermoguard

(endast eff.variant 1)

= 1

Standard

(endast stl 600x300-2400x1200)

= 2

Effektvariant:

Effektvariant 1

Effektvariant 2

(endast 600x300-2400x1200,
utförande standard)

= 1

= 2

Effektvariant 3

(endast stl 1000x400-2400x1200,
utförande standard)

= 3

Cirkulationspump

Pumpsats för sekundärsidan till luftvärmare utan frostsprängningsskydd, inklusive backventil och injusteringsventil.

Kapacitet vid max 25 kPa

tryckfall i luftvärmare och rör:

< 0,09 l/s

=009

0,091-0,17 l/s

=017

0,171 - 0,35 l/s

=035

0,351 - 0,6 l/s

=060

TBPA-5-aaa

Cirkulationspump

Pumpsats för sekundärsidan till luftvärmare utan frostsprängningsskydd, inklusive backventil och injusteringsventil.

Kapacitet vid max 25 kPa

tryckfall i luftvärmare och rör:

0,601 - 1,0 l/s

=100

1,01- 1,5 l/s

=150

1,501 - 2,5 l/s

=250

TBPA-6-aaa

Ventilsats kyla och värme

2 (3)-vägsventil inklusive ställdon. Används till styrfunktion AYC.

Ventilstorlek:

Kvs 0,25

= 002

Kvs 0,40

= 004

Kvs 0,63

= 006

Kvs 1,0

= 010

Kvs 1,6

= 016

Kvs 2,5

= 025

Kvs 4

= 040

Kvs 6,3

= 063

Kvs 10

= 100

Kvs 16

= 160

Kvs 25

= 250

Kvs 40

= 400

Kvs 49

= 490

Kvs 63

= 630

Kvs 78

= 780

Kvs 100

= 1000

Kvs 124

= 1240

Kvs 160

= 1600

TBVA-1-aaa

Skyddspåse till ventilställdon

För utomhusmontage.

TBXZ-1-81

Specifikation

Luftkylare

Luftkylare, vatten (stl 04-40)

Anslutning dimension:

Ø 315	= 000-031
Ø 400	= 000-040
Ø 500	= 000-050
□ 600x300	= 060-030
□ 800x400	= 080-040
□ 1000x400	= 100-040
□ 1200x400	= 120-040
□ 1200x500	= 120-050
□ 1400x500	= 140-050
□ 1400x600	= 140-060
□ 1600x600	= 160-060
□ 1600x800	= 160-080
□ 1800x1000	= 180-100
□ 2400x1200	= 240-120

Effektvariant:

Effektvariant 0 (stl. 1000x400 – 1400x600)	= 0
Effektvariant 1	= 1
Effektvariant 2	= 2
Effektvariant 3 (stl. 600x300 – 2400x1200)	= 3
Effektvariant 4 (stl. 1600x800 – 2400-1200)	= 4

TBKA-5-aaa-aaa-b

Luftkylare, vatten (stl 11-12)

Anslutning dimension:
Ø 500

Effektvariant:

Effektvariant 5 (endast stl. Ø 500)	= 5
Effektvariant 6 (endast stl. Ø 500)	= 6

TBKA-4-aaa-aaa-b

Ventilsats kyla och värme

2 (3)-vägsventil inklusive ställdon. Används till styrfunktion AYC.

Ventilstorlek:

Kvs 0,25	= 002
Kvs 0,40	= 004
Kvs 0,63	= 006
Kvs 1,0	= 010
Kvs 1,6	= 016
Kvs 2,5	= 025
Kvs 4	= 040
Kvs 6,3	= 063
Kvs 10	= 100
Kvs 16	= 160
Kvs 25	= 250
Kvs 40	= 400
Kvs 49	= 490
Kvs 63	= 630
Kvs 78	= 780
Kvs 100	= 1000
Kvs 124	= 1240
Kvs 160	= 1600

TBVA-1-aaa

Skyddspåse till ventilställdon

För utomhusmontage.

TBZX-1-81

Luftkylare, direktexpansion (stl 04-40)

Version*

Anslutning dimension:

Ø 315	= 000-031
Ø 400	= 000-040
Ø 500	= 000-050
□ 600x300	= 060-030
□ 800x400	= 080-040
□ 1000x400	= 100-040
□ 1200x500	= 120-050
□ 1400x600	= 140-060
□ 1600x800	= 160-080
□ 1800x1000	= 180-100
□ 2400x1200	= 240-120

Effektvariant:

Effektvariant 0 (stl. 1000x400-1400x600)	= 0
Effektvariant 1	= 1
Effektvariant 2 (endast 1000x400-2400x1200)	= 2
Effektvariant 3 (endast stl. Ø 500, 1200x500-2400x1200)	= 3

Antal sektioner:

1 sektion	= 1
2 sektioner (endast stl. 1000x400-2400x1200)	= 2

* 4 = TBKA-4-000-031-1-1, TBKA-4-000-050-1-1.

3 = Övriga

Specifikation

Kanaltillbehör, i isolerat hölje

Spjäll med motor

	TCSAS-a-bb
Version	= 3
Storlek:	
04, 05	= 05
07, 08	= 08
11, 12	= 12
14, 20	= 20
25, 30	= 30
35, 40	= 40
50, 60	= 60
70, 80	= 80
100, 120	= 120

Konfiguration:

Spjällmotor:
Utan
Fjäderåtergång
On/Off
Modulerande

Spjällblad:
Oisolerade
Isolerade

Placering aggregatgavel (sett från inspektionssida):
Höger
Vänster

Placering (stl. 20-40):
Mot fläkt
Mot filter

Kanalplacering (stl. 60-80):
Undre
Övre

Gavel:
Utan
Med

Bottenbalk (tillval stl. 05-08, standard övriga storlekar)
Utan
Med

Distansdel

	TCGAS-a-bb
Version	= 1, 2*
Storlek:	
04, 05	= 05
07, 08	= 08
11, 12	= 12
14, 20	= 20
25, 30	= 30
35, 40	= 40
50, 60	= 60
70, 80	= 80
100, 120	= 120

Konfiguration:

Placering aggregatgavel (sett från inspektionssida):
Höger
Vänster

Kanalplacering (stl. 60-80):
Undre
Övre

Placering (stl. 20-40):
Mot fläkt
Mot filter

Gavel:
Utan
Med

Bottenbalk (tillval stl. 05-08, standard övriga storlekar)
Utan
Med

* Storlek 60 och 120 = version 1, övriga storlekar version 2.

Specifikation

Inspektionsdel

Version
 Storlek:
 04, 05
 07, 08
 11, 12
 14, 20
 25, 30
 35, 40
 50, 60
 70, 80
 100, 120

TCIAS-a-bb
 = 1
 = 05
 = 08
 = 12
 = 20
 = 30
 = 40
 = 60
 = 80
 = 120

Konfiguration:

Placering aggregatgavel (sett från inspektionssida):
 Höger
 Vänster
 Täckpanel:
 Utan (alla storlekar)
 Med (stl. 05-40)
 Kanalplacering (stl. 60-80):
 Undre
 Övre
 Placering (stl. 20-40):
 Mot fläkt
 Mot filter
 Gavel:
 Utan
 Med
 Bottenbalk (tillval stl. 05-08, standard övriga storlekar)
 Utan
 Med

Ljuddämpare

Version
 Storlek:
 04, 05
 07, 08
 11, 12
 14, 20
 25, 30
 35, 40
 50, 60
 70, 80
 100, 120

Konfiguration:

Placering:
 Mot fläkt
 Mot filter
 Placering aggregatgavel (sett från inspektionssida):
 Höger
 Vänster
 Kanalplacering (stl. 60-80):
 Undre
 Övre
 Gavel:
 Utan
 Med
 Bottenbalk (tillval stl. 05-08, standard övriga storlekar)
 Utan
 Med

* Storlek 80 = version 2, övriga storlekar version 1.

TCDAS-a-bb

= 1, 2*
 = 05
 = 08
 = 12
 = 20
 = 30
 = 40
 = 60
 = 80
 = 120

Specifikation

Luftvärmare, vatten

Version

Storlek:

04, 05
07, 08
11, 12
14, 20
25, 30
35, 40
50, 60
70, 80
100, 120

	TCLAS-a-bb
=1, 2, 3*	
= 05	
= 08	
= 12	
= 20	
= 30	
= 40	
= 60	
= 80	
= 120	

Konfiguration:

Effektvariant:

Effektvariant 1
Effektvariant 2
Effektvariant 3

Endast hölje (stl. 60-120)

Placering aggregatgavel (sett från inspektionssida):

Höger
Vänster

Fläktplacering (stl. 60-80)

1
2

Gavel:

Utan
Med

Bottenbalk (tillval stl. 05-08, standard övriga storlekar)

Utan
Med

Cirkulationspump

Pumpsats för sekundärsidan till luftvärmare utan frostsprängningsskydd, inklusive backventil och injusteringsventil.

Kapacitet vid max 25 kPa

tryckfall i luftvärmare och rör:

< 0,09 l/s	=009
0,091-0,17 l/s	=017
0,171 - 0,35 l/s	=035
0,351 - 0,6 l/s	=060

TBPA-5-aaa

Cirkulationspump

Pumpsats för sekundärsidan till luftvärmare utan frostsprängningsskydd, inklusive backventil och injusteringsventil.

Kapacitet vid max 25 kPa

tryckfall i luftvärmare och rör:

0,601 - 1,0 l/s	=100
1,01 - 1,5 l/s	=150
1,501 - 2,5 l/s	=250

TBPA-6-aaa

Ventilsats kyla och värme

2 (3)-vägsventil inklusive ställdon. Används till styrfunktion AYC.

Ventilstorlek:

Kvs 0,25	= 002
Kvs 0,40	= 004
Kvs 0,63	= 006
Kvs 1,0	= 010
Kvs 1,6	= 016
Kvs 2,5	= 025
Kvs 4	= 040
Kvs 6,3	= 063
Kvs 10	= 100
Kvs 16	= 160
Kvs 25	= 250
Kvs 40	= 400
Kvs 49	= 490
Kvs 63	= 630
Kvs 78	= 780
Kvs 100	= 1000
Kvs 124	= 1240
Kvs 160	= 1600

TBVA-1-aaa

Skyddspåse till ventilställdon

För utomhusmontage.

TBXZ-1-81

Specifikation

Luftkylare, vatten

Version

= 3,4*

Storlek:

04, 05

= 05

07, 08

= 08

11, 12

= 12

14, 20

= 20

25, 30

= 30

35, 40

= 40

50, 60

= 60

70, 80

= 80

100, 120

= 120

Konfiguration:

Fläktplacering (stl. 60-80)

1

2

Effektvariant:

Effektvariant 1

Effektvariant 2

Effektvariant 3 (ej stl. 04-12, 60)

Effektvariant 4 (ej stl. 60)

Effektvariant 5 (stl. 60)

Effektvariant 6 (stl. 60)

Endast hölje, 570 mm (stl. 50-80)

Endast hölje, 792 mm (stl. 50-80)

Endast hölje (stl. 120)

Droppavskiljare:

Utan

Med

Placering aggregatgavel (sett från inspektionssida):

Höger

Vänster

Gavel:

Utan

Med

Bottenbalk (tillval stl. 05-08, standard övriga storlekar)

Utan

Med

* 3 = storlek 04-12, 50-120. 4 = storlek 14-40

TCKAS-a-bb

Ventilsats kyla och värme

2 (3)-vägsventil inklusive ställdon. Används till styrfunktion AYC.

Ventilstorlek:

Kvs 0,25

= 002

Kvs 0,40

= 004

Kvs 0,63

= 006

Kvs 1,0

= 010

Kvs 1,6

= 016

Kvs 2,5

= 025

Kvs 4

= 040

Kvs 6,3

= 063

Kvs 10

= 100

Kvs 16

= 160

Kvs 25

= 250

Kvs 40

= 400

Kvs 49

= 490

Kvs 63

= 630

Kvs 78

= 780

Kvs 100

= 1000

Kvs 124

= 1240

Kvs 160

= 1600

Skyddspåse till ventilställdon

För utomhusmontage.

TBVA-1-aaa

TBXZ-1-81

Specifikation

Luftkylare, direktexpansion

TCKCS-a-bb

Version

= 3, 4*

Storlek:

04, 05

= 05

07, 08

= 08

11, 12

= 12

14, 20

= 20

25, 30

= 30

35, 40

= 40

50, 60

= 60

70, 80

= 80

Konfiguration:

Fläktplacering (stl. 60-80)

1

2

Effektvariant:

Effektvariant 1

Effektvariant 2

Effektvariant 3 (stl. 50-80)

Endast hölje, 570 mm (stl. 50-80)

Endast hölje, 792 mm (stl. 50-80)

Antal sektioner:

Endast hölje (stl. 50-80)

1 sektion

2 sektioner (ej stl. 04-08)

Droppavskiljare:

Utan

Med

Placering aggregatgavel (sett från inspektionssida):

Höger

Vänster

Gavel:

Utan

Med

Bottenbalk (tillval stl. 05-08, standard övriga storlekar)

Utan

Med

Efterfilterdel

TCFBS-a-bb

Version

=1

Storlek:

04, 05

= 05

07, 08

= 08

11, 12

= 12

14, 20

= 20

25,30

= 30

35, 40

= 40

50, 60

= 60

70, 80

= 80

100, 120

= 120

Konfiguration:

Fläktplacering (stl. 60-80)

1

2

Placering aggregatgavel (sett från inspektionssida):

Höger

Vänster

Filterklass

F9

F7

Gavel:

Utan

Med

Bottenbalk (tillval stl. 05-08, standard övriga storlekar)

Utan

Med

* Stl. 60, 80 = version 4, övriga storlekar version 3.

Specifikation

Blandningsdel SILVER C SD

Blandningsdel till SILVER C SD **TBBD-3-aaa-aaa-b-c**

Kanalanslutning dimension:

Ø 315	= 000-031
Ø 400	= 000-040
Ø 500	= 000-050
□ 600x300	= 060-030
□ 800x400	= 080-040
□ 1000x400	= 100-040
□ 1200x500	= 120-050
□ 1400x600	= 140-060
□ 1600x800	= 160-080
□ 1800x1000	= 180-100

Variant:

Två spjäll	= 1
Tre spjäll	= 2

Utförande
utan motor
med motor

= 0
= 1

Huvar

Uteluftshuv

Inklusive takgenomföring

För aggregatstorlek:

04, 05	= 0031
07, 08	= 0040
11, 12	= 0050
14, 20	= 0606
25, 30, 35, 40	= 0909

Avluftshuv

Inklusive takgenomföring

För aggregatstorlek:

04, 05	= 0031
07, 08	= 0040
11, 12	= 0050
14, 20	= 0606
25, 30, 35, 40	= 0909

Kombihuv

Inklusive takgenomföring

För aggregatstorlek:

04, 05	= 0031
07, 08	= 0040
11, 12	= 0050

Ytterväggshuv

För aggregatstorlek:

04, 05	= 0031
07, 08	= 0040
11, 12	= 0050

Komponentlåda

Komponentlåda

Storlek:

05	= 05
12	= 12
30	= 30
40	= 40

Konfiguration:

Inspektionsdörr:

Högerhängd
Vänsterhängd

Bottenbalk (tillval stl. 05, standard övriga storlekar):

Utan
Med

Tak till komponentlåda

Storlek komponentlåda:

05	= 05
12	= 12
30	= 30
40	= 40

TBHA-1-aaaa

TBHB-1-aaaa

TBHC-1-aaaa

TBHE-1-aaaa

TCWP-1-aa

TBTB-2-aa-WP

Specifikation

Filter

Kolfilter

Antal kolfilterpatroner

17

24

36

50

72

98

= 017

= 024

= 036

= 050

= 072

= 098

Kolfilterpatroner:

Utan

Med

= 0

= 1

TBFK-4-aa-b

Förfilter

Anslutningsmått

Ø 315

Ø 400

Ø 500

□ 1000x400

□ 1200x500

□ 1400x600

□ 1600x800

□ 1800x1000

□ 2400x1200

= 000-031

= 000-040

= 000-050

= 100-040

= 120-050

= 140-060

= 160-080

= 180-100

= 240-120

Typ av filter

Aluminium

Kompakt

= 1

= 2

TBFA-1-aaa-aaa-b

Specifikation

Utomhusmontage

Tak för utomhusmontage

SILVER C RX/PX

Komplett med erforderliga montagedetaljer

För aggregatstorlek:

04, 05	= 05
07, 08	= 08
11, 12	= 12
14, 20	= 20
25, 30	= 30
35, 40	= 40
50, 60	= 60
70, 80	= 80
100, 120	= 120

Aggregattyp

RX = RX

PX = PX

Tillbehör TCWP = WP

TBTB-3-aa-bb

Intagsdel för utomhusmontage

Komplett med fästanordning. Spjäll och förfilter kan erhållas monterade i delen.

Version

= 2/3*

För aggregatstorlek:

04, 05	= 05
07, 08	= 08
11, 12	= 12
14, 20	= 20
25, 30	= 30
35, 40	= 40

Spjäll

Utan = 1

Med, ställdon med fjäderåtergång = 2

Med, modulerande spjällställdon = 3

Förfilter

Utan = 1

Med = 2

Utförande

Höger = 1

Vänster = 2

* Ställdon med fjäderåtergång (c-kod = 2) = version 3

Övriga (c-kod = 1 eller 3) = version 2

TBTF-a-bb-c-d-e

Tak för utomhusmontage

SILVER C CX/SD

Komplett med erforderliga montagedetaljer

För aggregatstorlek:

04, 05	= 05
07, 08	= 08
11, 12	= 12
14, 20	= 20
25, 30	= 30
35, 40	= 40
50, 60	= 60
70, 80	= 80
100, 120	= 120

Aggregattyp

CX = CX

SD = SD

TBTB-4-aa-bb

Intagsdel för utomhusmontage

Komplett med vattenavskiljare och fästanordning. Spjäll kan monteras i delen.

För aggregatstorlek:

50, 60	= 60
70, 80	= 80
100, 120	= 120

Utförande

Galler

= 1

Avluftshuv för utomhusmontage

Komplett med nät och fästanordning

Anslutningsmått:

Ø 315	= 000-031
Ø 400	= 000-040
Ø 500	= 000-050
□ 600x300	= 060-030
□ 800x400	= 080-040
□ 1000x400	= 100-040
□ 1200x500	= 120-050
□ 1400x600	= 140-060
□ 1600x800	= 160-080
□ 1800x1000	= 180-100
□ 2400x1200	= 240-120

TBTA-3-aa-b-1

TBTA-2-aa-2

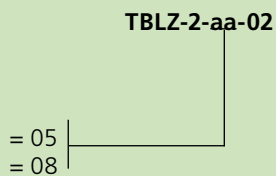
Specifikation

Extra tillbehör

Stativ, SILVER C RX

Monteringsats.

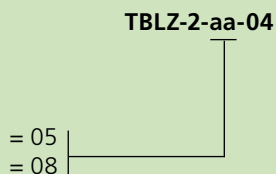
För aggregatstorlek:
04, 05
07, 08



Stativ, SILVER C SD

Monteringsats.

För aggregatstorlek:
04, 05
07, 08



Ben, SILVER C PX

För SILVER C PX, storlek 04-08.

TBLZ-1-43

Anslutningsgavel, SILVER C full face

För aggregatstorlek:

04, 05
07, 08
11, 12
14, 20
25, 30
35, 40
50, 60
70, 80
100, 120

TBXZ-1-86-aa

= 05
= 08
= 12
= 20
= 30
= 40
= 60
= 80
= 120

Luckhållare

För aggregatstorlek 04, 05, 07 och 08

TBLZ-1-10-09

Gejdskenor

Sats för en anslutning

För aggregatstorlek:
14, 20
25, 30
35, 40
50, 60
70, 80
100, 120

TBLZ-2-aa-08

= 20
= 30
= 40
= 60
= 80
= 120

U-rörsmanometer

För filter/fläkt. 0-1200 Pa.

TBXZ-1-88

Manometer, Magnehelic

För filter, 750 Pa
För filter, 1500 Pa

= 1
= 2

TBXZ-1-89-a

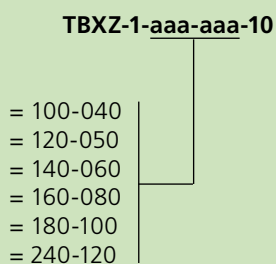
Handterminal, fläktmotorstyrning

TBLZ-1-75

Metu anslutning

Anslutningsmått:

- 1000x400
- 1200x500
- 1400x600
- 1600x800
- 1800x1000
- 2400x1200



Kraftmatning till plintlåda

Plintlåda på aggregat (i inkopplingshuv) = 1
Kompletterad ellåda i aggregat = 2
Standard ellåda i aggregat = 3

TBLZ-1-77-a

1 = RX 04-40, PX 04-30, CX 35-40, RX Top 04-12
2 = RX 60-80, SD 04-12, 70-80
3 = SD 14-60

Stödfot, 1 st

Till bottenbalk för aggregatstorlek 11, 12, 14, 20, 25, 30, 35, 40, 50, 60, 70, 80, 100, 120

TBXZ-1-36

Gummiplatta, 1 st

Till stödfot

TBXZ-1-37

Förhöjning till bottenbalk

För isolerade kanaltillbehör i kombination med SILVER C PX stl. 04-08.

TBXZ-1-78