

Инструкция по монтажу Адаптер кабеля, GOLD SD

1. Общие сведения

Адаптер кабеля применяется для взаимного подключения приточного и вытяжного агрегатов с общей платой автоматики, установленной в одном из них. Агрегат, содержащий плату автоматики имеет текст IQlogic на маркировочной табличке.

2. Монтаж

В электрошкафу агрегата без платы автоматики установлен один адаптер кабеля, второй адаптер (без монтажа) прилагается. Он монтируется на DIN-рейку в электрошкафу агрегата, содержащего плату автоматики (см. рис. на следующих страницах).

3. Электроподключения

Прилагаемый bus-кабель подключается между bus-контактом платы автоматики и адаптером, см. рис. на следующих страницах.

Кабели приточного и вытяжного агрегатов подключаются к отвечающим друг другу плантам, т.е. плант нр. 1 приточного агрегата - к планту нр. 1 вытяжного, см. рис. на следующих страницах. Кабель в электрошкаф ведется через одно из отверстий овального резинового уплотнения на инспекционной двери агрегата.

Кабель между агрегатами не включен в комплект поставки. Рекомендуется парнокрученный кабель, где 1 пара используется для 24 В, а другая - для bus-коммуникации (см. также электросхемы, инстр. ELSD408, ELSD1440, ELSD5080).

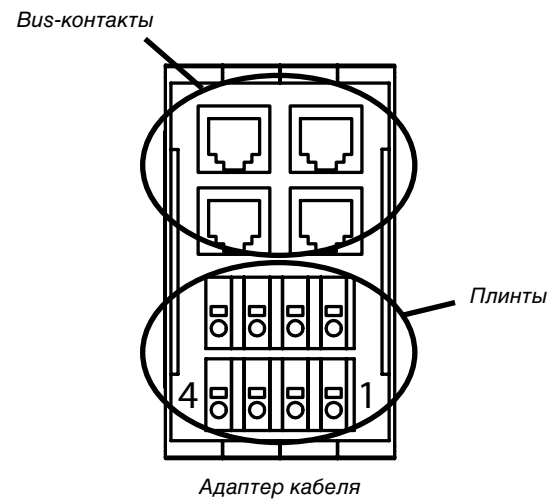


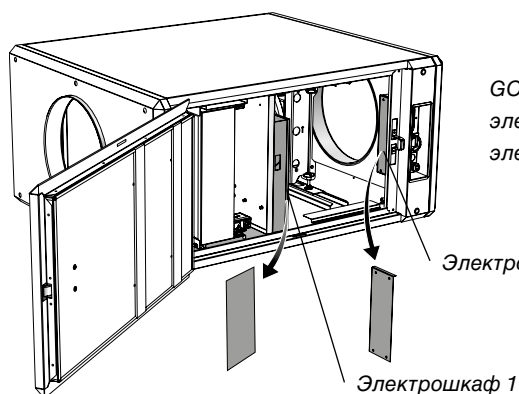
Рис. 2

Плинты адаптера приточного агрегата

Плинты адаптера вытяжного агрегата



3.1 GOLD SD 04/05, 07/08 и 11/12

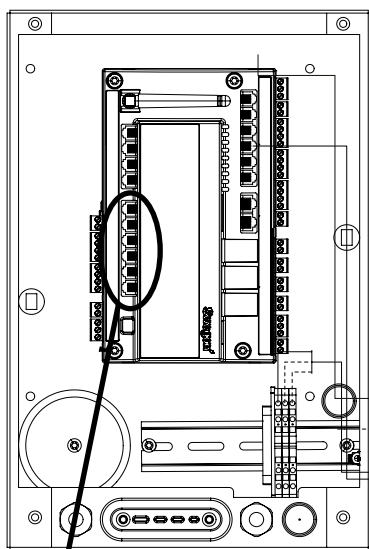


GOLD SD 04/05, 08 и 12 содержит два электрошкафа, именуемые здесь как электрошкаф 1 и 2.

3.1.1 GOLD SD 04/05, 07/08 и 11/12, версии E/F

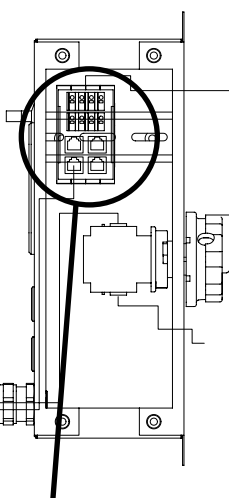
GOLD-агрегат с платой автоматики

Электрошкаф 1



Прилагаемый bus-кабель подключается к одному из этих bus-контактов платы автоматики и к любому bus-контакту адаптера.

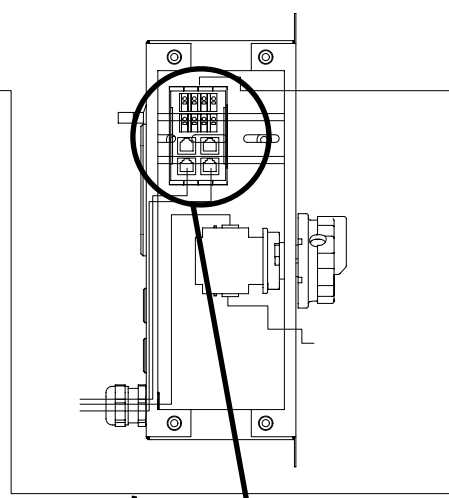
Электрошкаф 2



Адаптер кабеля не смонтирован. Поставляется с агрегатом без автоматики и монтируется соответствующим образом в данном электрошкафу.

GOLD-агрегат без платы автоматики

Электрошкаф 2

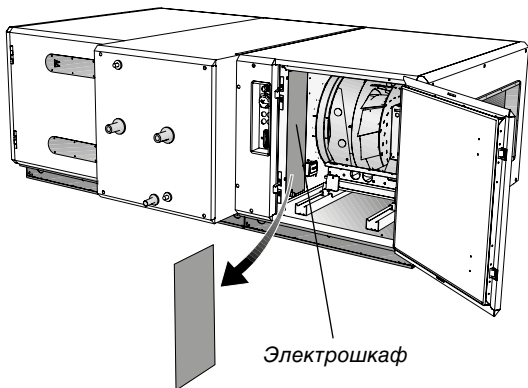


Адаптер кабеля смонтирован.


ВАЖНО! Если GOLD SD 12 содержит батарейный утилизатор тепла, то должен подключаться bus-кабель между адаптером агрегата и адаптером шунтового пакета утилизатора.

3.2 GOLD SD 14-120

GOLD SD 14-80, версии E/F

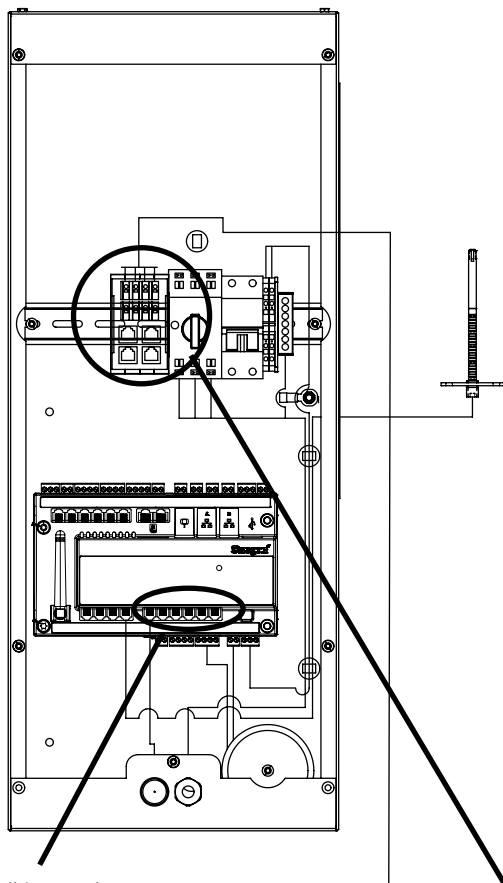


GOLD SD 100/120, версии E/F



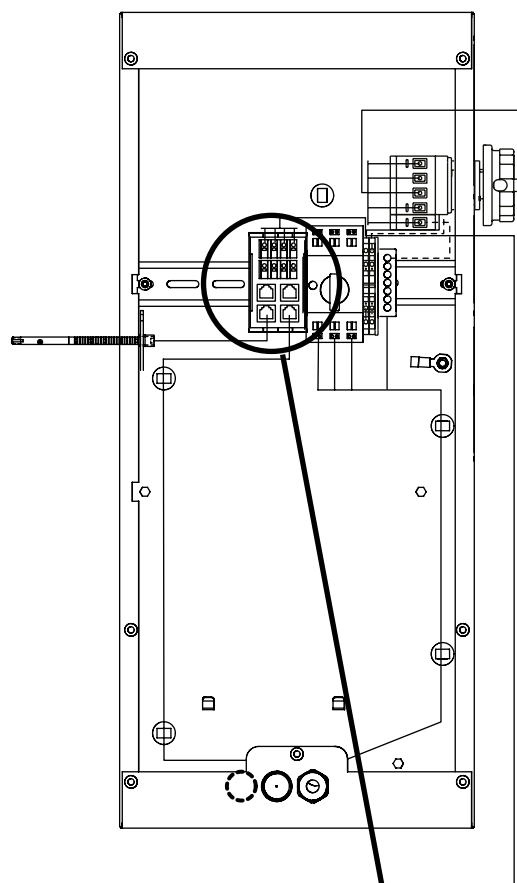
GOLD-агрегат с платой автоматики

GOLD-агрегат без платы автоматики



Прилагаемый bus-кабель подключается к одному из этих bus-контактов платы автоматики и к любому bus-контакту адаптера.

Адаптер кабеля не смонтирован. Поставляется с агрегатом без автоматики и монтируется соответствующим образом в данном электрошкафу.



Адаптер кабеля смонтирован.

ВАЖНО! Если агрегат содержит батарейный утилизатор тепла, то должен подключаться bus-кабель между адаптером агрегата и адаптером шунтового пакета утилизатора.

