

Installation af omløbsdel TCBP/TCBPS GOLD/SILVER C størrelse 11-40

1. Generelt

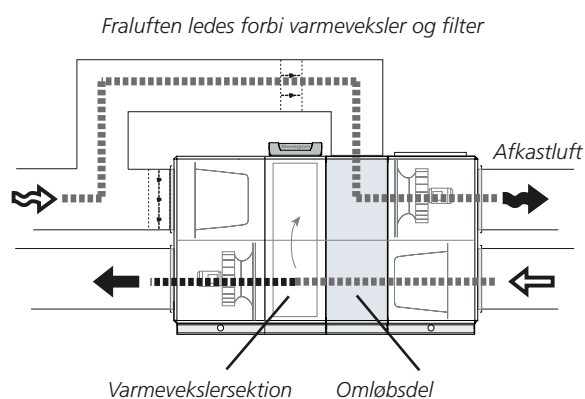
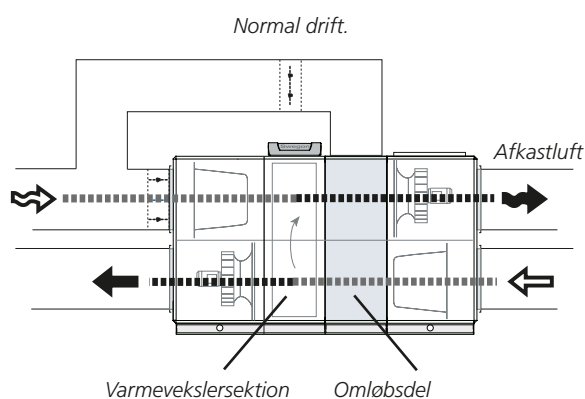
Omløbsdel TCBP er en ekstra aggregatsektion med en åbning til kanaltilslutning på oversiden.

Omløbsdel TCBP til kanaltilslutning ovenfra kan fås til GOLD/SILVER C RX og CX, størrelse 11-40, med fraluft-ventilator i det øverste plan. Omløbsdel til kanaltilslutning ovenfra, med spjæld i mellemplan, kan også benyttes til GOLD/SILVER C PX størrelse 11-30. Omløbsdel til kanaltilslutning på inspektionsside/bagside kan fås til GOLD/SILVER C PX størrelse 11-30.

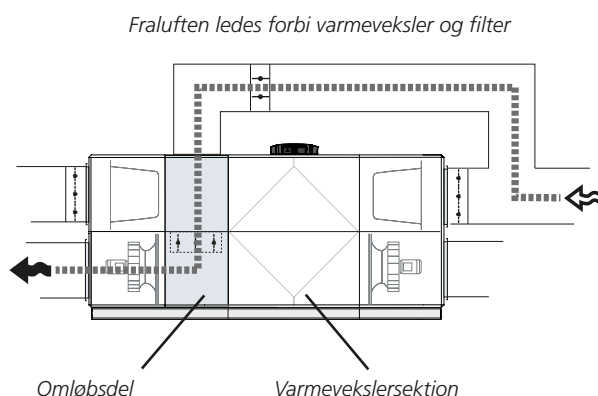
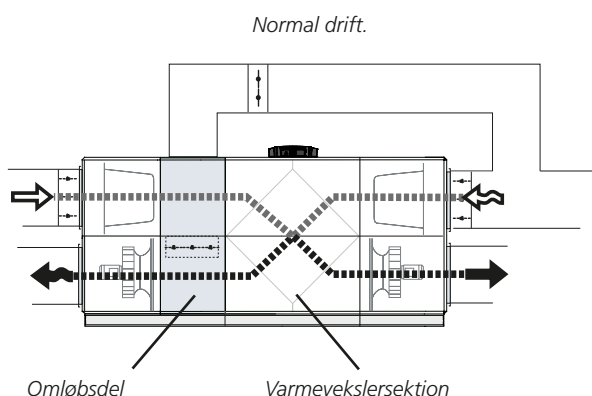
Omløbsdelen benyttes, når man vil lede fraluft forbi varmeveksler og filter, f.eks. som en del i et system til røgga-sevakuering, se eksempel.



GOLD RX/CX



GOLD PX

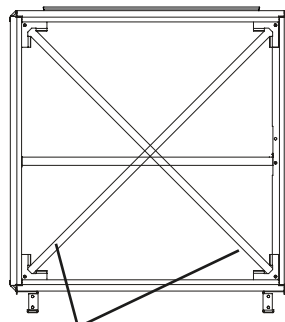


2. Installation

1. Omløbsdelen skal placeres mellem GOLD/SILVER C-aggregatets varmevekslersektion og sektionen indeholdende fraluftventilator og tilluftfilter, se eksempel på foregående side.

GOLD/SILVER C-aggregatet leveres som en enhed, og omløbsdelen leveres separat. Del GOLD/SILVER C-aggregatet i samlingen mellem varmevekslersektionen og sektionen, der indeholder fraluftventilator og tilluftfilter. Opdelingen af aggregatet er beskrevet i installationsvejledningen for GOLD/SILVER C.

2. Monter omløbsdelen til GOLD/SILVER C-aggregatets varmevekslersektion i henhold til samme princip som GOLD/SILVER C-sektioner, se installationsvejledningen for GOLD/SILVER C. Omløbsdelenes transportsikringer afmonteres. Se skitsen.



Transportsikring, fjernes ved montering.

3. GOLD: Medfølgende forlænger kabel til fraluftventilatorens forsyningsspænding monteres mellem de delte lynkoblinger.

4. GOLD: Eksisterende kommunikationskabel for trykfølør og styrekort afmonteres og erstattes med medfølgende længere kabel (for visse størrelser er det eksisterende kommunikationskabels længde tilstrækkelig).

5. GOLD/SILVER C-aggregatets sektion, indeholdende fraluftventilator og tilluftfilter, og omløbsdelen sammenføjes i henhold til samme princip som GOLD/SILVER C-sektioner, se installationsvejledningen for GOLD/SILVER C.

3. Elektrisk tilslutning af spjæld (kun til GOLD/SILVER C PX 11-30 med kanaltilslutning ovenfra)

Elektrisk tilslutning skal udføres af en autoriseret elektriker i henhold til gældende el-forskrifter.

Spjældmotoren har 0,9 m tilslutningskabel 4x0,75 mm². Ved behov splejses tilslutningskabel i koblingsdåse, IP54. Spjældmotor bør kobles til styrings- og overvågningsenhed TRITON SUSAS eller tilsvarende.

