

# Инструкция по монтажу Адаптер кабеля 32611101, GOLD SD

## 1. Общие сведения

Адаптер кабеля 32611101 используется для взаимного подключения приточного и вытяжного агрегатов с общей платой автоматики, установленной в одном из них. Агрегат, содержащий плату автоматики имеет текст IQnomic на маркировочной табличке.

## 2. Монтаж

В электрошкафу агрегата без платы автоматики установлен один адаптер кабеля, второй адаптер (без монтажа) прилагается. Он монтируется таким же образом в электрошкаф другого, содержащего плату автоматики агрегата (см. рис. 1).

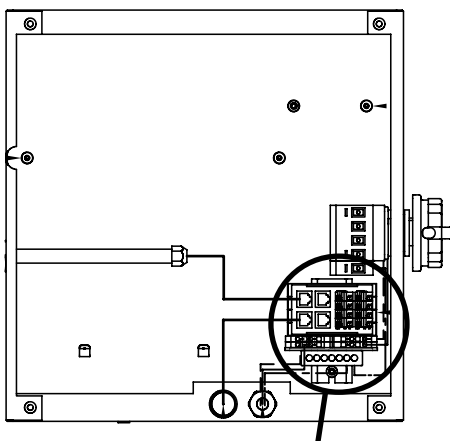
Прилагаемый bus-кабель (art.nr 32249801) подключается между bus-контактом платы автоматики и адаптером.

Кабели приточного и вытяжного агрегатов подключаются к отвечающим друг другу плинтам, т.е. плинт нр. 1 приточного агрегата- к плинту нр. 1 вытяжного, см. рис. 2. Кабель в электрошкаф ведется через одно из отверстий овального резинового уплотнения на инспекционной двери агрегата.

Кабель между агрегатами не включен в комплект поставки. Рекомендуется парнокрученный кабель, где 1 пара используется для 24 V, а другая- для bus-коммуникации (см. также электросхемы, инстр. ELSD408, ELSD1440, ELSD5080).

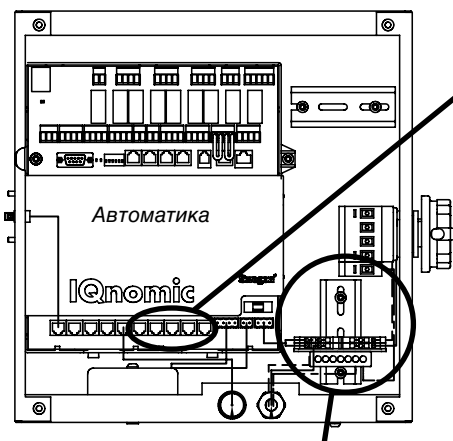
Рис. 1

Электрошкаф агрегата без платы автоматики.



Установленный адаптер кабеля.

Электрошкаф агрегата с платой автоматики.



Адаптер кабеля прилагается к агрегату без платы автоматики и монтируется в электрошкаф.

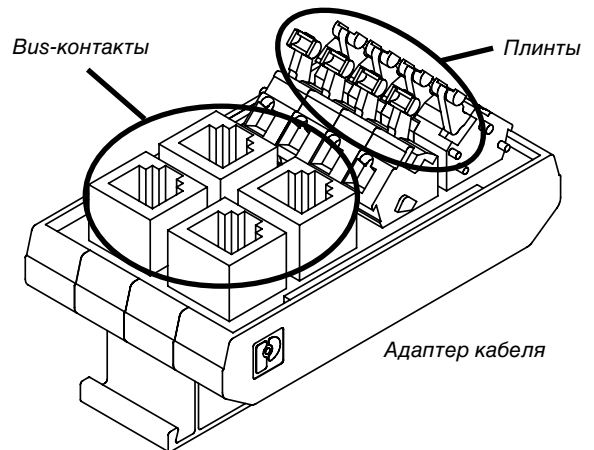


Рис. 2

Плинты адаптера приточного агрегата

Плинты адаптера вытяжного агрегата

