

# Installationsvejledning

## Kabeladapter 32611101, GOLD SD

### 1. Generelt

Kabeladapter 32611101 bruges til at koble et indblæsningsaggregat og et udsugningsaggregat sammen med en fælles styreenhed placeret i et af aggregaterne. Aggregat med styreenhed har teksten IQnomic på mærkeskiltet.

### 2. Montering

I GOLD-aggregat uden styreenhed er der monteret en kabeladapter i elboksen, ligesom der følger en umonteret kabeladapter med.

Den umonterede adapter skal monteres på samme måde i elboksen på GOLD-aggregat med styreenhed, se fig. 1. Medfølgende bus-kabel (artikelnummer 32249801) tilsluttes mellem bus-kontakt på styreenhed og kabeladapter.

Kabel mellem indblæsnings- og udsugningsaggregat kobles fra klemme til klemme, dvs. fra klemme nr. 1 i indblæsningsaggregatet til klemme nr. 1 i udsugningsaggregatet, se fig. 2. Brug et af hullerne i de aflange gumibeklædte kabelgennemføringer på aggregatets inspektionssider for at føre kablet ind i elboksen.

Kabel mellem aggregaterne indgår ikke i leverancen. Parsnoet kabel anbefales. Det ene kabelpar bruges til 24 V og det andet til bus-kommunikation.

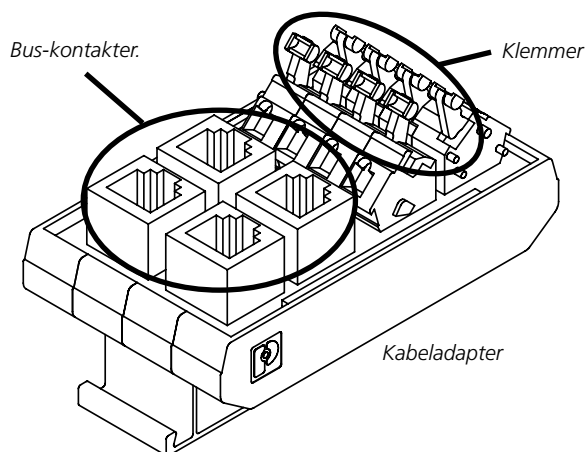


Fig. 2

Klemme kabeladapter indblæsningsaggregat

Klemme kabeladapter udsugningsaggregat

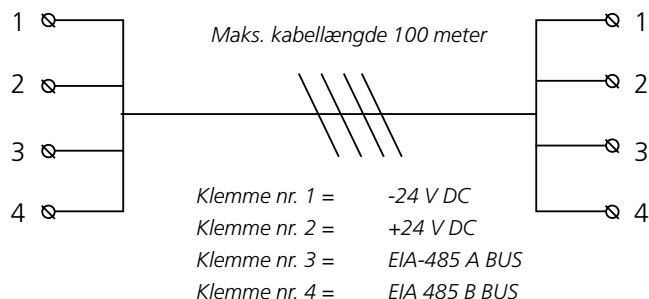
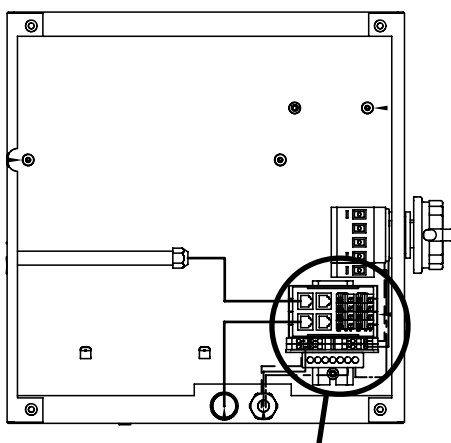


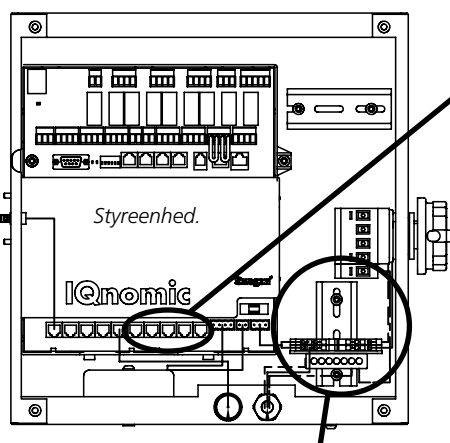
Fig. 1

Elboks i GOLD-aggregat uden styreenhed.



Kabeladapter er monteret.

Elboks i GOLD-aggregat med styreenhed.



Kabeladapter er ikke monteret. Den medfølgende kabeladapter i GOLD-aggregatet uden styreenhed monteres på tilsvarende måde i denne elboks.

Medfølgende bus-kabel tilsluttes fra en af disse bus-kontakter på styreenheden til en valgfri bus-kontakt på kabeladapteren.