

INSTALLATION SPJÆLD TBSA GOLD størrelse 11-32

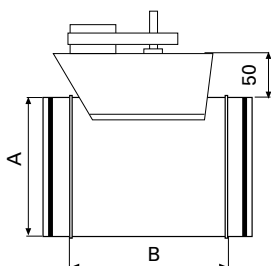
MONTERING

- Kanaltilslutning skal foretages som følger:
 - TBSA 000-031 og 000-040
Spjældet er beregnet til direkte montering på spirokanal. Fastgørelse til kanalsystemet sker med popnitte.
 - TBSA 080-040 og 120-060
Spjældet kan monteres i kanal eller direkte på aggregatet. Fastgørelse af spjældet sker med tætningsliste og styreprofil med PG-tilslutning.
- Spjældet kan monteres i vandret eller lodret kanal.
- Spjældet skal monteres, så det er tilgængeligt for udskiftning og eftersyn.
- Spjældet skal isoleres iht. gældende normer for ventilationskanaler.

Dimensioner

TBSA 000-031, svarer til GOLD størrelse 11, 12

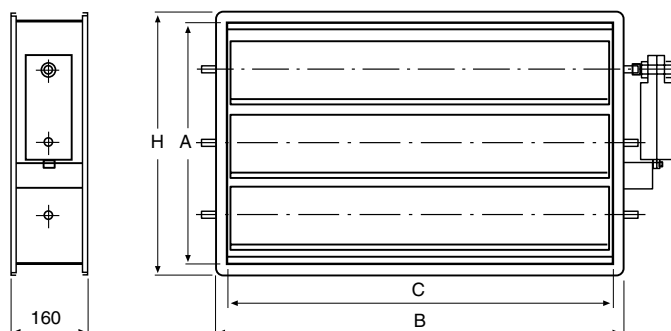
TBSA 000-040, svarer til GOLD størrelse 15



TBSA	A	B
000-031	Ø 315	140
000-040	Ø 400	180

TBSA 080-040, svarer til GOLD størrelse 21, 22

TBSA 120-060, svarer til GOLD størrelse 31, 32



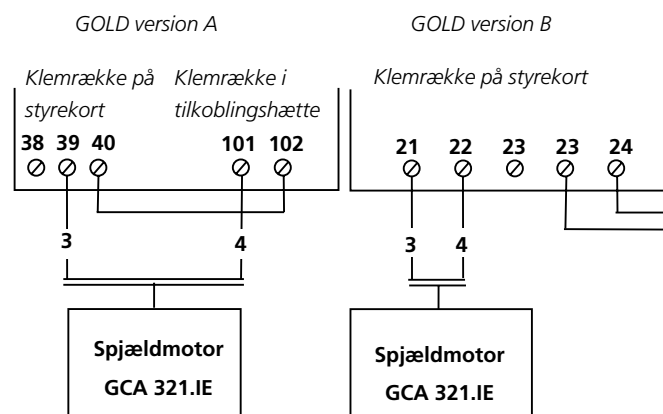
TBSA	A	B	C	H
080-040	400	844	800	444
120-060	600	1244	1200	644

El-tilslutning

Elektrisk tilslutning skal foretages af autoriseret elektriker iht. gældende forskrifter. Bemærk, at version A og B har forskellige el-tilkoblinger. Kontroller altid versionsnummeret på GOLD-aggregatets typeskilt før tilkobling.

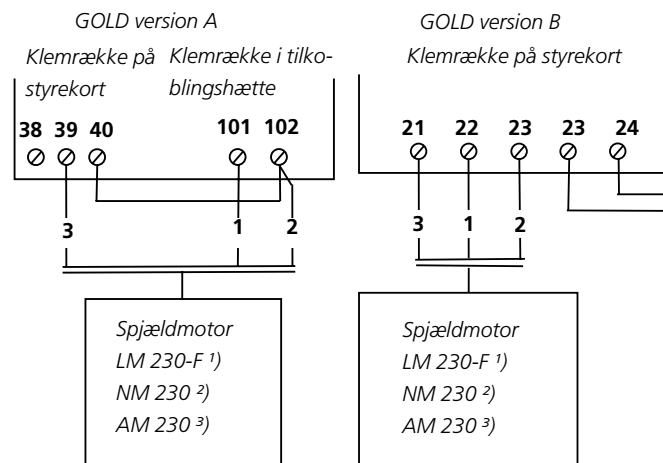
TBSA med fjederretur

Benyttes som lukkespjæld. Spjældmotoren har et 0,9 m tilslutningskabel 2 x 0,75 mm².



TBSA on/off

Benyttes som lukke- eller forceringsspjæld. Spjældmotoren har et 1 m langt tilslutningskabel 3 x 0,75 mm².



¹⁾ LM 230-F refererer til TBSA 000-031.

²⁾ NM 230 refererer til TBSA 000-040.

³⁾ AM 230 refererer til TBSA 080-040 og 120-060.